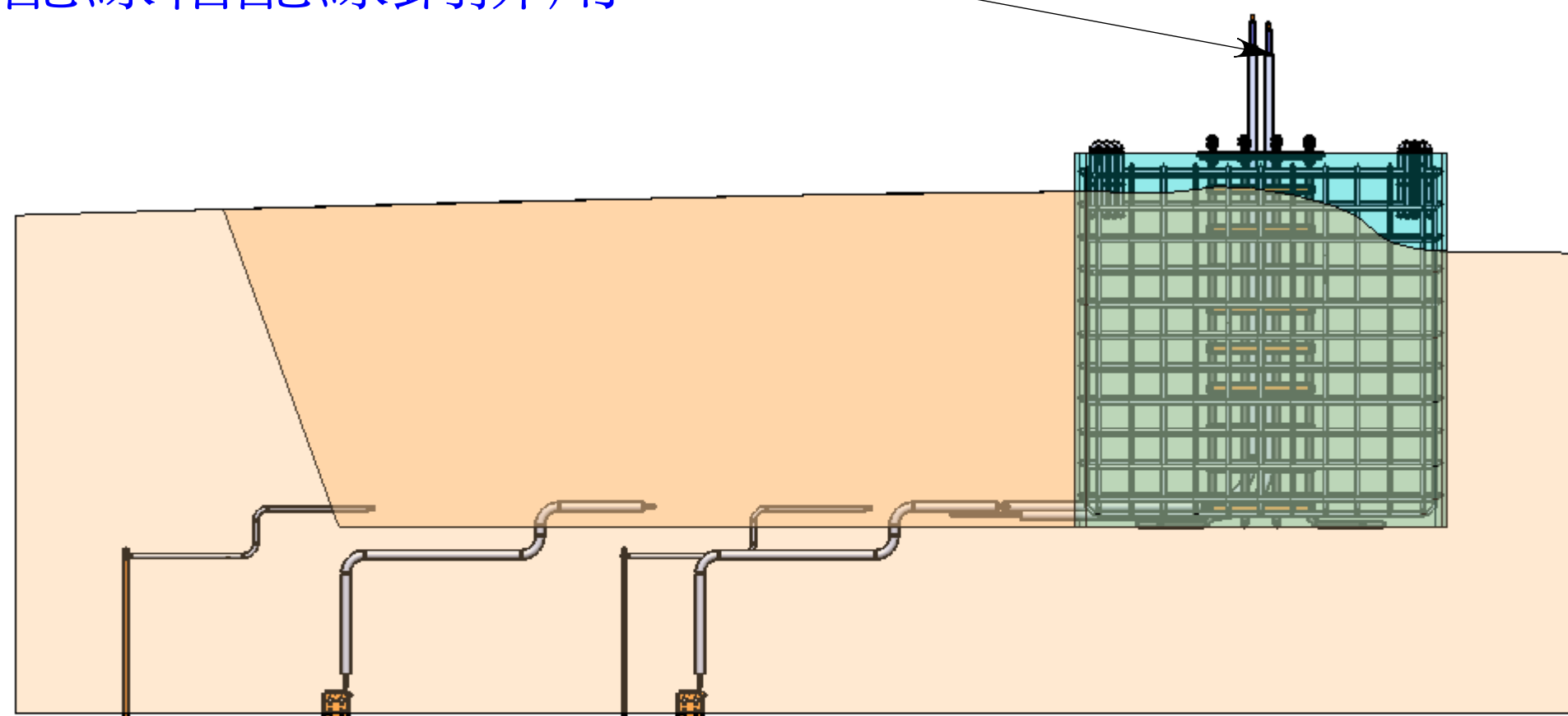


開挖2.M寬\*15M長\*3M深  
埋好地極銅板及測試棒  
測歐姆值10以下再回填

開挖3.5M\*3.5M\*3M深  
X、Y、Z-綁5分鋼筋間距26公分  
外加板模或細鋼網再灌漿  
預拌混凝土水泥3000Psi(分3次灌漿)  
10天後拆板模，周圍回填土方

100mm<sup>2</sup>-600V-XLPE絕緣電纜線PVC(IV)  
單芯3條接至配線箱配線銅排用。  
38mm<sup>2</sup>-IV-單芯2條絕緣電纜線接  
至配線箱配線銅排用。

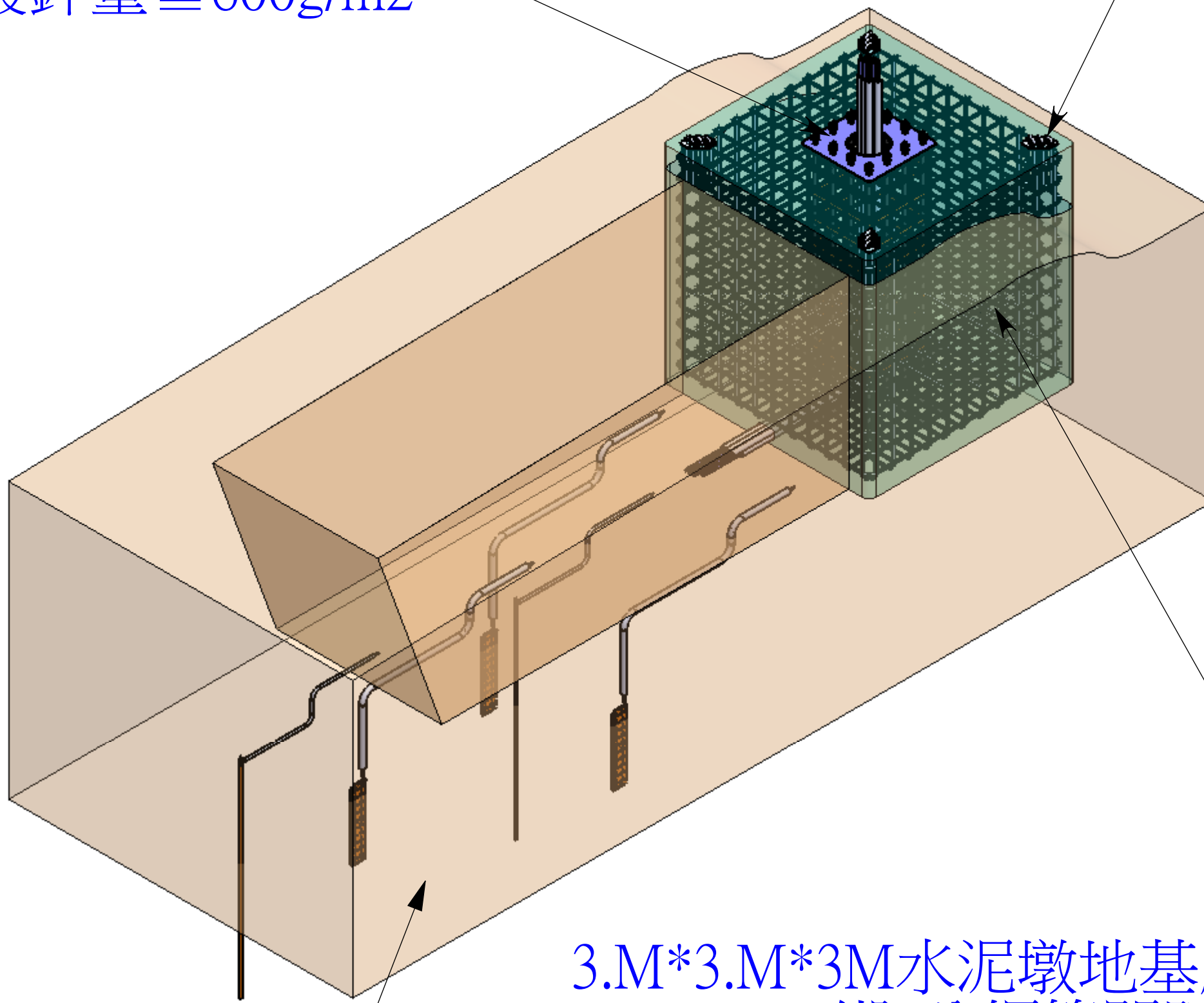


配線箱內38mm<sup>2</sup>-600V  
絕緣電纜線PVC(IV)單芯2條  
接地鋼心銅棒  
3/4-10呎-2支測量用

配線箱內100mm<sup>2</sup>-600V-XLPE-  
絕緣電纜線PVC(IV)單芯3條  
接至各別銅板8\*200\*1000mm  
導電用

1.5英寸-1M\*1M-P780-L12呎-  
地基座螺栓組熱浸鍍鋅  
鍍鋅量≥600g/m<sup>2</sup>。

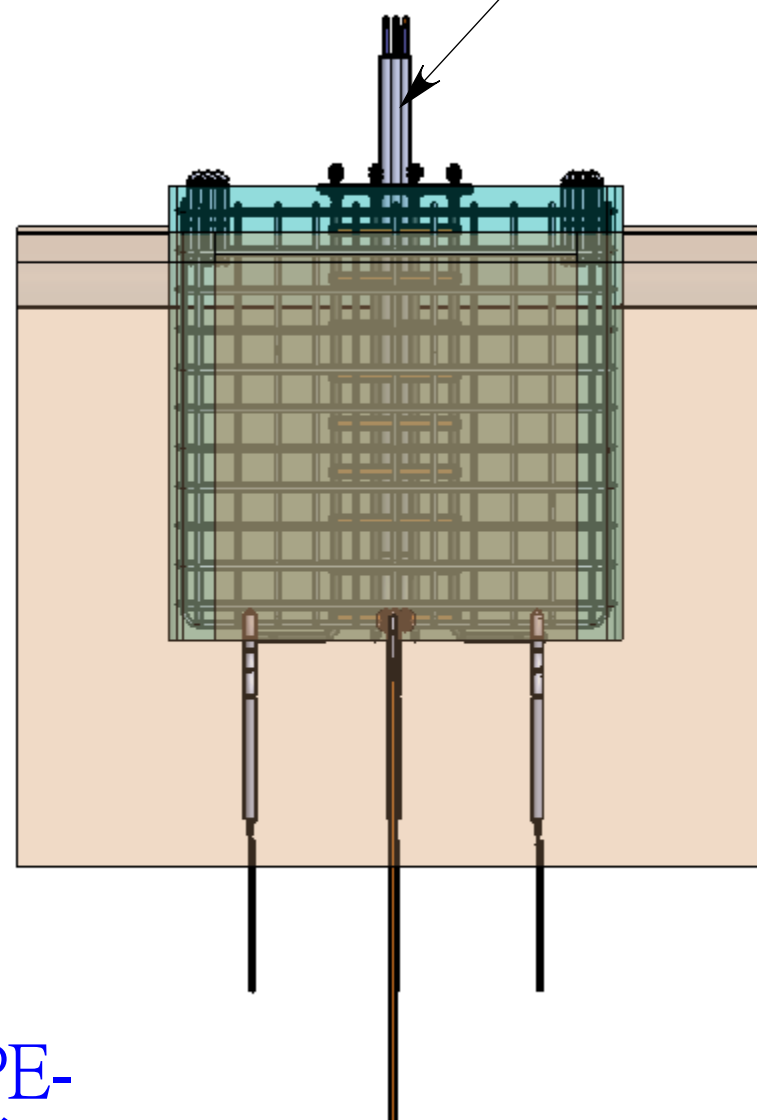
Ø12鋼索用  
鋼索座4組



3.M\*3.M\*3M水泥墩地基座  
X、Y、Z-綁5分鋼筋間距26公分  
3000Psi-以上預拌混凝土水泥

原土方

1.5英寸保護管-3組  
1.2英寸保護管-2組



自然電科技股份有限公司  
www.apv89.com  
apv89111@gmail.com  
uuu@apv89.com  
04-8975293 04-8971621  
FAX : 04-8976136  
0935028509